


www.isy-pv.com



Solution for Installer



Accédez au calculateur

5 types de supports - 2 cartons

Une adaptabilité à tous vos chantiers



Tulie Mécanique

383001

383001



Ardoise

383003

383008



Tuile Plate

383002

383007



Tirefonds Bois

383004

383009





Tirefonds Métal

383005


383010



Exemples de configurations



+



Les avantages clés !

- Outil de calcul du nombre de box plus qu'intuitif
- Préparation 8x plus rapide et facilitée avec le packaging et les codes couleurs
- Aucun risque d'erreur de comptage ou de préparation
- Stockage facilité en palette et rackable
- Livraison optimisée sans longueur importante

